

新疆专利动态

2013年第1期

(总第4期)

新疆维吾尔自治区知识产权局

2012年6月3日

2011年、2012年新疆企业专利情况分析

自2011年自治区科技厅、知识产权局在全区全面开展科技型企业专利“清零”专项行动以来，企业专利工作取得了较大进步，企业申请专利和授权数量快速增长，专利质量稳步提升，企业正在成为我区技术创新的主要力量和重要主体。

一、2010—2012年新疆企业专利申请情况

(一) 全区企业专利申请情况

2010年，全区企业专利申请1301件，占全区职务专利申请总量（1816件）的71.6%。其中，发明专利申请290件，实用新型专利申请879件，外观设计专利申请132件。

2011年，全区企业专利申请2187件，占全区专利申请总量（4736件）的46.2%，较2010年增长83.2%；占全区职务专利申请总量（2762件）的79.2%。其中，企业发明专利申请497件，同比增长71.4%；实用新型专利申请1374件，同比增长56.3%；外观设计专利申请316件，同比增长139.3%。

2012年，全区企业专利申请3365件，占全区专利申请总量（7044件）的47.8%，较2011年增长53.9%；占全区职务专利申请总量（4166件）的80.8%。其中，企业发明专利申请735件，同比增长47.9%；实用新型专利申请1783件，同比增长29.8%；外观设计专利申请847件，同比增长168.0%。（如图1、表1、表2）

图1 2010—2012年新疆企业专利申请情况

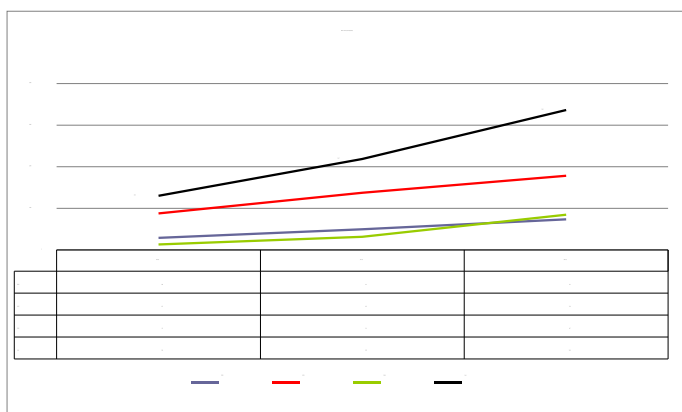


表1 2010—2012年新疆企业专利申请增长情况

	2010年 (件)	2011年 (件)	同比增长 (%)	2012年 (件)	同比增长 (%)
发明	290	497	71.4	735	47.9
使用新型	879	1374	56.3	1783	29.8
外观设计	132	316	139.3	847	168.0
合计	1301	2187	83.2	3365	53.9

表2 新疆企业在全区职务专利申请中的情况

	全区职务专利申请总量 (件)	企业专利申请量 (件)	企业专利申请占全区职务 专利申请比例 (%)
2010年	1816	1301	71.6
2011年	2762	2187	79.2
2012年	4166	3365	80.8

（二）全区申请专利的企业情况

2010年，全区申请专利的企业350家，其中申请发明专利的企业140家。

2011年，全区申请专利的企业510家，较2010年增加了160家，增长45.7%。其中，申请发明专利的企业226家，较2010年增加了86家，增长61.4%。

2012年，全区申请专利的企业722家，比2011年增加了212家，增长了41.6%。其中，申请发明专利的企业337家，比2011年增加了111家，增长了49.1%。如图2：

（图2） 2010—2012年新疆申请专利的企业数量



表3 2010—2012年新疆专利申请企业数量及专利申请情况统计表

	申请专利总家数	申请专利总件数	申请发明专利家数	申请发明专利件数	申请实用新型家数	申请实用新型件数	申请外观设计家数	申请外观设计件数
2010年	350家	1301件	140家	290件	236家	879件	48家	132件
2011年	510家	2187件	226家	497件	341家	1374件	75家	316件
2012年	722家	3365件	337家	735件	435家	1783件	158家	847件
三年共计	1362家	6853件	611家	1522件	860家	4036件	257家	1295件

注：申请专利企业家数为剔除重复申请者的企业家数

二、2010—2012年新疆企业专利授权情况

（一）全区企业专利授权情况

2010年，全区企业专利授权876件，占全区专利授权总量（2562件）的34.2%；占全区职务专利授权量（1228件）的71.3%。其中，发明专利授权43件，实用新型专利授权723件，外观设计专利授权110件，

2011年，全区企业专利授权1179件，占全年专利授权总量（2642件）的44.6%，较2010年增长34.6%；占全区职务专利授权量（1474件）的80.0%，提高了8.7个百分点。其中，发明专利授权72件，同比增长67.4%，实用新型专利授权969件，同比增长34.0%，外观设计专利授权138件，同比增长25.5%。

2012年，全年企业专利授权1701件，占全年专利授权总量（3440件）的49.4%，较2011年增长44.3%；占全区职务专利授权量（2115件）的80.4%，提高了0.4个百分点。其中，发明专利授权150件，同比增长108.3%，实用新型专利授权1310件，同比增长35.2%，外观设计专利授权241件，同比增长74.6%。（如图3、表4、表5）

图3 2010—2012年新疆企业专利授权情况

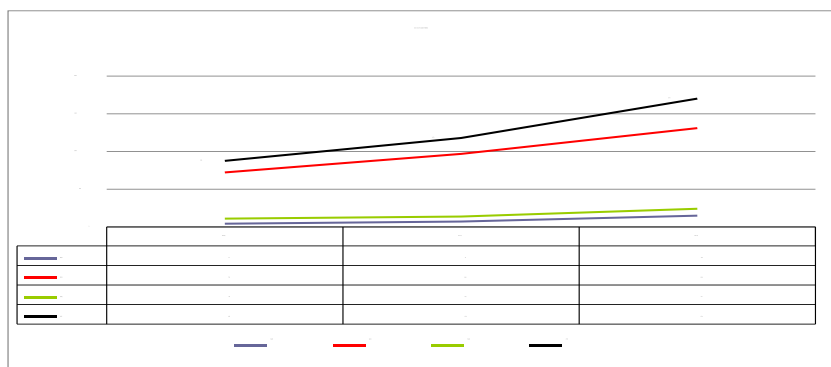


表4 2010-2012年新疆企业专利授权增长情况表

三种专利	2010年 (件)	2011年 (件)	同比增长(%)	2012年 (件)	同比增长(%)
发明	43	72	67.4	150	108.3
实用新型	723	969	34.0	1310	35.2
外观设计	110	138	25.5	241	74.6
合计	876	1179	34.6	1701	44.3

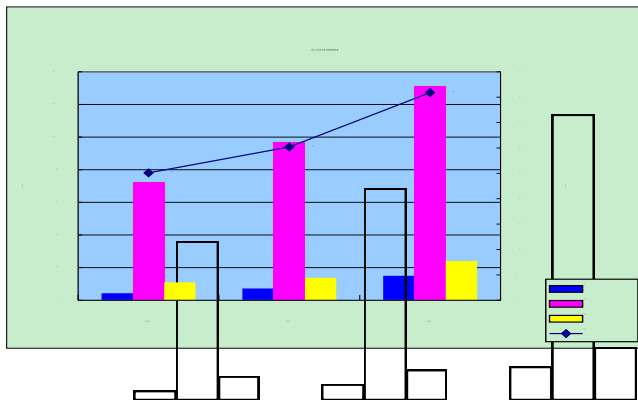
表5 新疆企业在全区职务专利授权中的情况

年份	全区职务专利授权总量 (件)	企业专利授权量(件)	企业专利授权占全区职务专利 授权比例(%)
2010年	1228	876	71.3
2011年	1474	1179	80.0
2012年	2115	1701	80.4

(二) 全区获得专利授权的企业情况

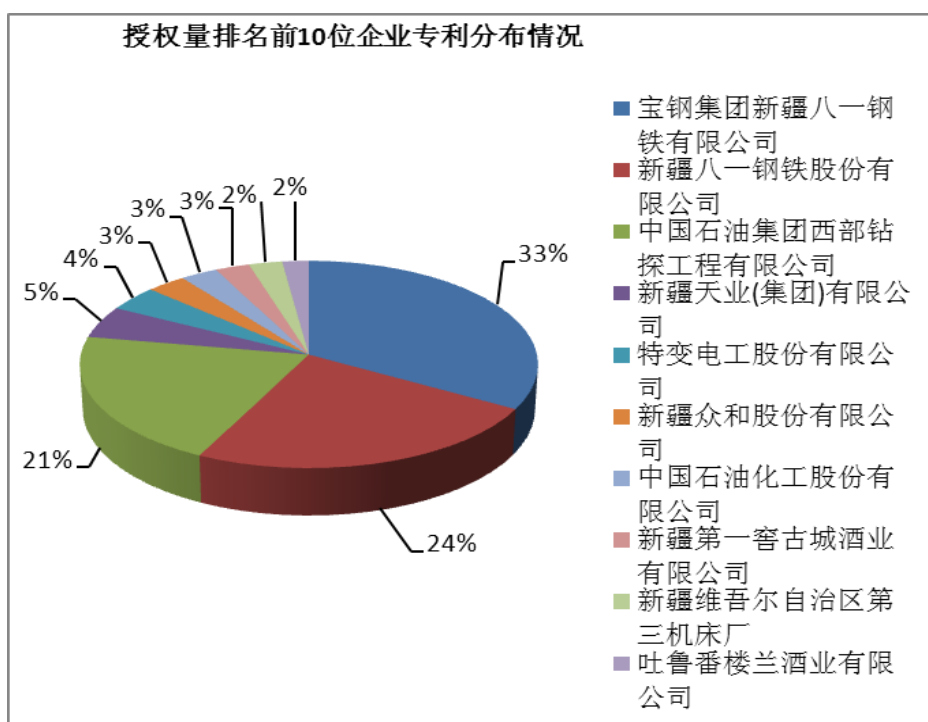
2010-2012年期间，全区获得专利授权的企业共有695家（注：此数字为剔除三年中两次以上授权者的企业家数），其中，2010年231家，2011年302家，2012年409家，获得专利授权的企业数量逐年增加。（见图4）

图4 2010—2012年新疆获得专利授权的企业增长情况



在授权量位前十名的企业中，宝钢集团新疆八一钢铁有限公司（新疆八一钢铁股份有限公司）占前十名企业专利授权量一半以上，股份制公司占了六成，钢铁、石油化工和机械电缆等重工业占主导地位。（见图 5）

图 5 2010—2012 年期间新疆获得专利授权的前 10 位企业



本期责任编辑：郑伊民

审核：谭力 陈勇

编审：马庆云

《新疆专利动态》未经许可，不得转载。

联系人：司海静

联系电话：(0991) 8834033

E-mail 地址：502093906@qq.com

网址：<http://www.xjipo.gov.cn/>